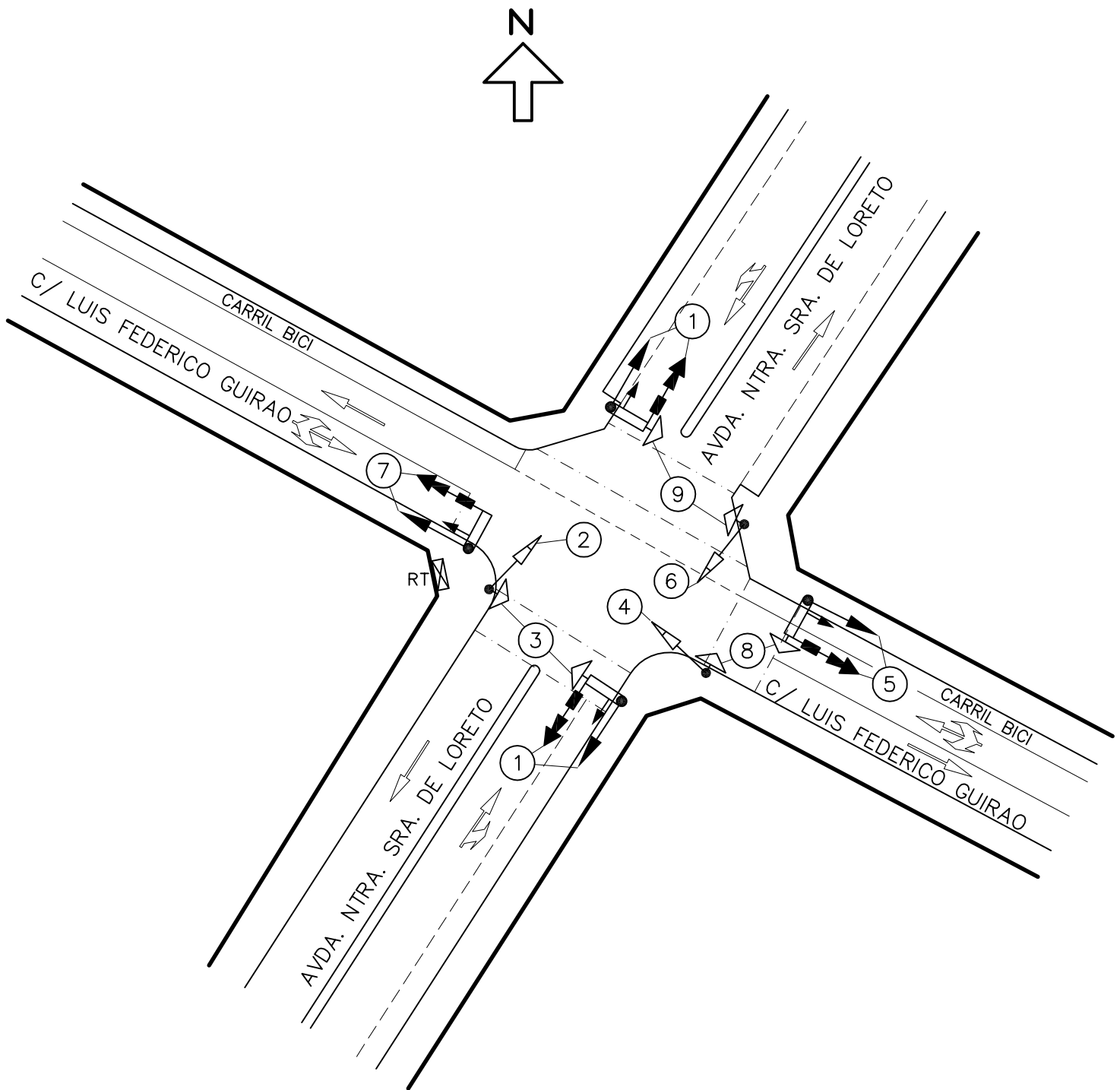


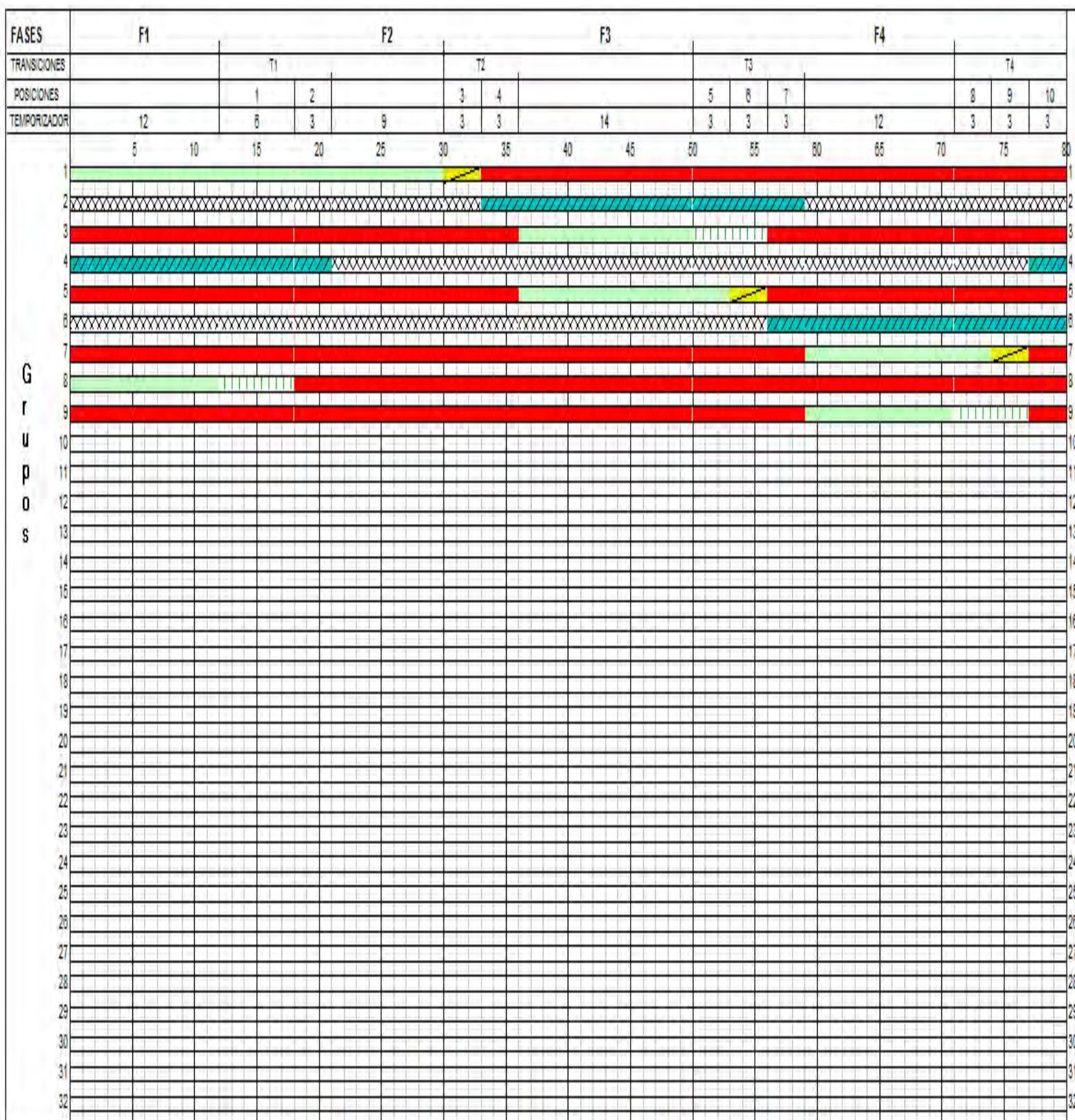
EXCMO. AYUNTAMIENTO DE
SAN JAVIER
Emplazamiento de grupos




AVDA. NTRA. SRA. DE LORETO – C/ LUIS
FEDERICO GUIRAO
CRUCE 21

EXCMO. AYUNTAMIENTO DE SAN JAVIER

NTRA. SEÑORA DE LORETO-LUIS FEDERICO GUIRAO



G
r
u
p
o
s



Regulador: 9021 - Subregulador: 1 - Nº de Estructura : 1 - Plan 1 - Desfase 0 - Ciclo : 80

Nº cruce: 9021

Nombre del cruce: NTRA. SEÑORA DE LORETO-LUIS FEDERICO GUIRAO

Localidad: SAN JAVIER

Fecha Creación: 17/12/13 Fecha Modificación: 17/12/13

Tipo de Regulador: MF4 Modo Comunicaciones: A

Compañía Eléctrica: Tensión: 220

Modo de Funcionamiento : Tiempos Fijos

Nº de Subreguladores: 1

Nº grupos totales: 9 Nº grupos peatón:

Nº gr. Man. Direc.: 1er gr. Man. Direc.:

1 - Grupos tráfico y mando directo.

Nº grupos totales.....: 9

1er gr. Man. Direc.....: 0

Nº gr. Man. Direc.....: 0

5 - Incompatibilidades.

Grupo de
Referencia Grupos incompatibles con Grupo de Referencia

1	3	5	7	9	0	0	0	0
2	3	0	0	0	0	0	0	0
3	1	2	0	0	0	0	0	0
4	8	0	0	0	0	0	0	0
5	1	8	0	0	0	0	0	0
6	9	0	0	0	0	0	0	0
7	1	0	0	0	0	0	0	0
8	4	5	0	0	0	0	0	0
9	1	6	0	0	0	0	0	0

7 - Intermitencias.

Intermitencia 1 ON :

Intermitencia 1 OFF :

Intermitencia 2 ON :

Intermitencia 2 OFF :

5

5

5

5

8 - Modo de funcionamiento.

Regulador 9021 - NTRA. SEÑORA DE LORETO-LUIS FEDERICO GUIRAO

Modo Microregulación: Nunca Microregula
Modo Selección de Planes: Planes Horarios
Modo Funcionamiento: Tiempos Fijos

9 - Tratamiento de alarmas.

Acción si Grupo VERDE está averiado :	IG
Acción si Grupo ÁMBAR está averiado :	IG
Acción si Grupo ROJO está averiado .:	IG
Acción si Lámpara VERDE está fundida :	NG
Acción si Lámpara AMBAR está fundida :	NG
Acción si Lámpara ROJO está fundida :	NG
Temperatura fuera de rango	NT
Tensión fuera de rango	NG
Grabación Local	NT
Alarma Programada 1ª	NT
Alarma Programada 2ª	NT
Alarma Programada 3ª	NT
Alarma Programada 4ª	NT
Alarma Programada 5ª	NT
Alarma Programada 6ª	NT
Alarma Programada 7ª	NT

El valor de este campo consta de 2 caracteres XY donde:

X=F Pasa a Tiempos Fijos; X=A Apaga los Semaforos; X=I Pone en Intermitente; X=N Nada

Y=G Guarda la Alarma; Y=T Transmite la Alarma; Y=N Nada

15 - Salidas grupos fases estables

Estado del Grupo :

<u>Subregulador</u>	<u>Fase</u>	<u>1</u>	<u>2</u>	<u>3</u>	<u>4</u>	<u>5</u>	<u>6</u>	<u>7</u>	<u>8</u>	<u>9</u>
---------------------	-------------	----------	----------	----------	----------	----------	----------	----------	----------	----------

Regulador 9021 - NTRA. SEÑORA DE LORETO-LUIS FEDERICO GUIRAO

1	1	VE	AP	RO	IA	RO	AP	RO	VE	RO
1	2	VE	AP	RO	AP	RO	AP	RO	RO	RO
1	3	RO	IA	VE	AP	VE	AP	RO	RO	RO
1	4	RO	AP	RO	AP	RO	IA	VE	RO	VE

16 - Salidas grupos fases transitorias

Estado del Grupo :

<u>Subregulador</u>	<u>Pos.</u>	<u>1</u>	<u>2</u>	<u>3</u>	<u>4</u>	<u>5</u>	<u>6</u>	<u>7</u>	<u>8</u>	<u>9</u>
1	1	VE	AP	RO	IA	RO	AP	RO	VR	RO
1	2	VE	AP	RO	IA	RO	AP	RO	RO	RO
1	3	AM	AP	RO	AP	RO	AP	RO	RO	RO
1	4	RO	IA	RO	AP	RO	AP	RO	RO	RO
1	5	RO	IA	VR	AP	VE	AP	RO	RO	RO
1	6	RO	IA	VR	AP	AM	AP	RO	RO	RO
1	7	RO	IA	RO	AP	RO	IA	RO	RO	RO
1	8	RO	AP	RO	AP	RO	IA	VE	RO	VR
1	9	RO	AP	RO	AP	RO	IA	AM	RO	VR
1	10	RO	AP	RO	IA	RO	IA	RO	RO	RO

17 - Posiciones fases transitorias

Número de la posición indicada de la Transición

<u>Subregulador</u>	<u>Transitorio</u>	<u>1</u>	<u>2</u>	<u>3</u>	<u>4</u>	<u>5</u>	<u>6</u>	<u>7</u>	<u>8</u>	<u>9</u>	<u>10</u>	<u>11</u>	<u>12</u>	<u>13</u>	<u>14</u>	<u>15</u>	<u>16</u>
1	1	1	2	0	0	0	0	0	0	0	0	0	0	0	0	0	0
1	2	3	4	0	0	0	0	0	0	0	0	0	0	0	0	0	0
1	3	5	6	7	0	0	0	0	0	0	0	0	0	0	0	0	0

Regulador 9021 - NTRA. SEÑORA DE LORETO-LUIS FEDERICO GUIRAO

1 4 8 9 10 0 0 0 0 0 0 0 0 0 0 0 0 0

18 - Estructuras

Subregulador : 1

Estructura 1

	1	2	3	4	5	6	7	8	9	10	11	12	13	14	15	16
Fase Fija	1	2	3	4	0	0	0	0	0	0	0	0	0	0	0	0
Fase Actuada	0	0	0	0	0	0	0	0	0	0	0	0	0	0	0	0

	1	2	3	4	5	6	7	8	9	10	11	12	13	14	15	16
Transitorio	1	2	3	4	0	0	0	0	0	0	0	0	0	0	0	0
Fase Salida :	1	2	3	4	0	0	0	0	0	0	0	0	0	0	0	0
Fase Entrada :	2	3	4	1	0	0	0	0	0	0	0	0	0	0	0	0

	17	18	19	20	21	22	23	24	25	26	27	28	29	30	31	32
Transitorio	0	0	0	0	0	0	0	0	0	0	0	0	0	0	0	0
Fase Salida :	0	0	0	0	0	0	0	0	0	0	0	0	0	0	0	0
Fase Entrada :	0	0	0	0	0	0	0	0	0	0	0	0	0	0	0	0

20 - Fases transitorias.Tabla tiempos

Subregulador Tabla Transitorio Tabla de Tiempos Fases Transitorias :

1 1 1 1

Regulador 9021 - NTRA. SEÑORA DE LORETO-LUIS FEDERICO GUIRAO

1	1	2	1
1	1	3	1
1	1	4	1

21 - Tiempos fases transitorias

Tiempo Posición

<u>Subregulador</u> <u>:</u>	<u>Tabla</u>	<u>Transitorio</u>	<u>1</u>	<u>2</u>	<u>3</u>	<u>4</u>	<u>5</u>	<u>6</u>	<u>7</u>	<u>8</u>	<u>9</u>	<u>10</u>	<u>11</u>	<u>12</u>	<u>13</u>	<u>14</u>	<u>15</u>	<u>16</u>
1	1	1	6	3	0	0	0	0	0	0	0	0	0	0	0	0	0	0
1	1	2	3	3	0	0	0	0	0	0	0	0	0	0	0	0	0	0
1	1	3	3	3	3	0	0	0	0	0	0	0	0	0	0	0	0	0
1	1	4	3	3	3	0	0	0	0	0	0	0	0	0	0	0	0	0

22 - Tiempos Mínimos y exten.fases estables

Subregulador :1 Tabla1

<u>Fases</u>	<u>1</u>	<u>2</u>	<u>3</u>	<u>4</u>	<u>5</u>	<u>6</u>	<u>7</u>	<u>8</u>	<u>9</u>	<u>10</u>	<u>11</u>	<u>12</u>	<u>13</u>	<u>14</u>	<u>15</u>	<u>16</u>
Tiempo Mín. Fase	12	7	12	12	0	0	0	0	0	0	0	0	0	0	0	0
Tiempo Extensión	0	0	0	0	0	0	0	0	0	0	0	0	0	0	0	0

23 - Planes Almacenados

Regulador 9021 - NTRA. SEÑORA DE LORETO-LUIS FEDERICO GUIRAO

Subregulador : 1 Plan : 1 N° Estructura : 1 Ciclo : 80

Tabla de Tiempos Fases Transitorias : 1 Tabla de Tiempos Fases Estables : 1

Valor del Desfase en Segundos : 0 Número de Fase por Defecto : 1

Fases 1 2 3 4 5 6 7 8 9 10 11 12 13 14 15 16

12 9 14 12 0 0 0 0 0 0 0 0 0 0 0 0 0

25 - Puesta en marcha

Estado de los grupos

<u>Subregulador</u>	<u>Número de Posición :</u>	<u>Duración</u>	<u>1</u>	<u>2</u>	<u>3</u>	<u>4</u>	<u>5</u>	<u>6</u>	<u>7</u>	<u>8</u>	<u>9</u>
1	1	5	AI	AI	AI	AI	AI	AI	AI	AI	AI
1	2	5	RO	AI	RO	AI	RO	AI	RO	RO	RO

27 - Planes horarios

Entra Plan Entrada Trimestre

Estado de Grupos

<u>Subreg</u>	<u>Plan</u>	<u>L</u>	<u>M</u>	<u>X</u>	<u>J</u>	<u>V</u>	<u>S</u>	<u>D</u>	<u>Hora</u>	<u>N° Plan</u>	<u>Modo de funcionamiento</u>	<u>Verde</u>	<u>Ámbar</u>	<u>Rojo</u>
1	1	S	S	S	S	S	S	S	00:00	0 0 0 0	Selecciona Plan	1	Tiempos Fijos	